

ポケットジップ™

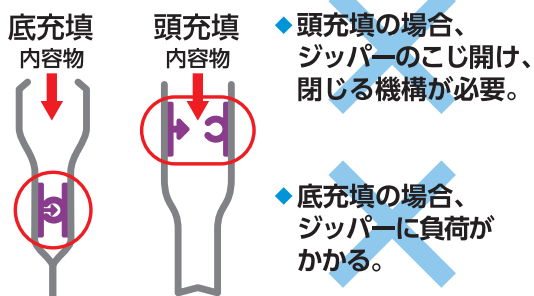
◎コンセプト

- ワンサイド構造で内容物充填時のトラブル防止
- オープンテープを内蔵し、ハサミ不要で簡単開封

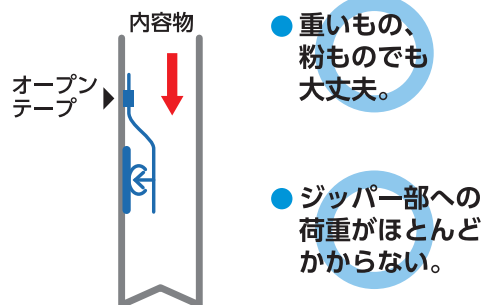


■製品設計

一般ジッパー袋の充填



ポケットジップの充填

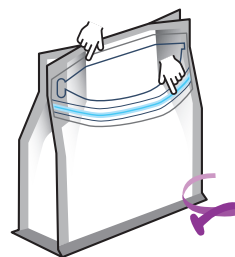
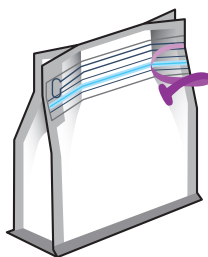
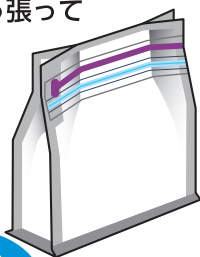


■活用案及び期待効果

① オープンテープの「つまみ」を引っ張って

② カンタン開封！

③ ポケットオープン



ココがポイント！

- 通常のジッパー袋では、開封時にノッチより上部が切り取られてしまう。
- ポケットジップは袋開封後も上部が残るため、袋デザインの幅が広がります。

■新しい製袋加工方法（ハーフノッチレス加工）

オープンテープの「ハーフノッチ」加工を不要とする、新しい製袋加工方法 ※詳細は弊社営業担当者までお問合せ下さい

ココがポイント！

- タブ開封時に、誤った方向にタブを開封してしまうリスクを低減
※袋の裏側からタブを掴んで開封することができない設計
- タブ刃をアンビル（受け台）に押し当てないので、タブ刃の耐久性が向上

※本カタログに記載されたデータは、特定条件で得られた測定値の代表例であり保証値ではありません
※本カタログに記載されている用途は、本製品の当該用途への適用結果を保証するものではありません
※本カタログで紹介した用途の使用に際しては、工業所有権にもご注意ください
※本カタログの内容は、改良のため予告なく変更することがありますのでご了承下さい

