

ポケットジップ™

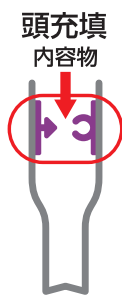
■ コンセプト

- ・ワンサイド構造で内容物充填時のトラブル防止
- ・オープンテープを内蔵し、ハサミ不要で簡単開封



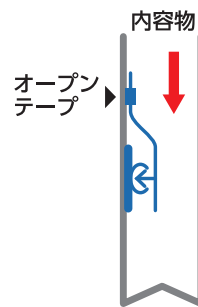
■ 製品設計

一般ジッパー袋の充填



- ◆ 頭充填の場合、ジッパーのこじ開け、閉じる機構が必要。
- ◆ 底充填の場合、ジッパーに荷重がかかる。

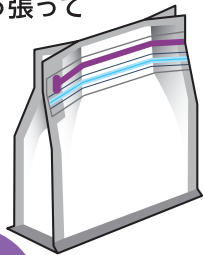
ポケットジップの充填



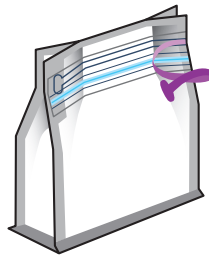
- 重いもの、粉ものでも大丈夫。
- ジッパー部への荷重がほとんどかからない。

■ 活用案及び期待効果

① オープンテープの「つまみ」を引っ張って



② カンタン開封！



③ ポケットオープン



ココがポイント！

- 通常のジッパー袋では、開封時にノッチより上部が切り取られてしまう。
- ポケットジップは袋開封後も上部が残るため、袋デザインの幅が広がります。

※本カタログに記載されたデータは、特定条件で得られた測定値の代表例であり保証値ではありません。
 ※本カタログに記載されている用途は、本製品の当該用途への適用結果を保証するものではありません。
 ※本カタログで紹介した用途の使用に際しては、工業所有権にもご注意下さい。
 ※本カタログの内容は、改良のため予告なく変更することがありますのでご了承下さい。

